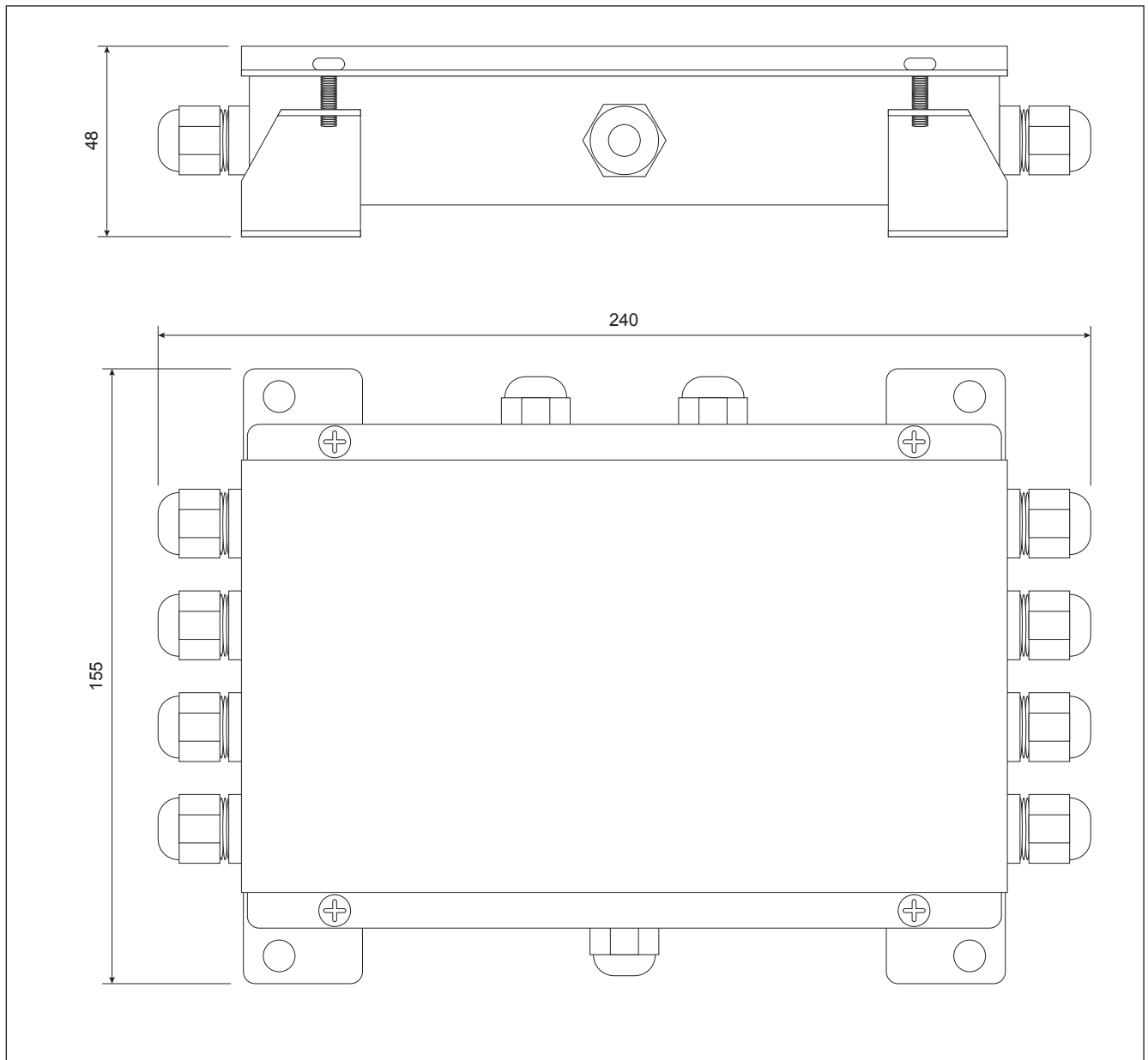


**Principais características:**

- Caixa construída em aço inoxidável;
- Grau de proteção IP-65;
- Construção robusta, de alta resistência;
- Comporta cabos com diâmetro externo de 4mm a 7mm;
- Ajuste individual das células por trimpots;
- Projetada para células de 4 fios;
- Permite uso de células de 6 fios(*).

DIMENSÕES

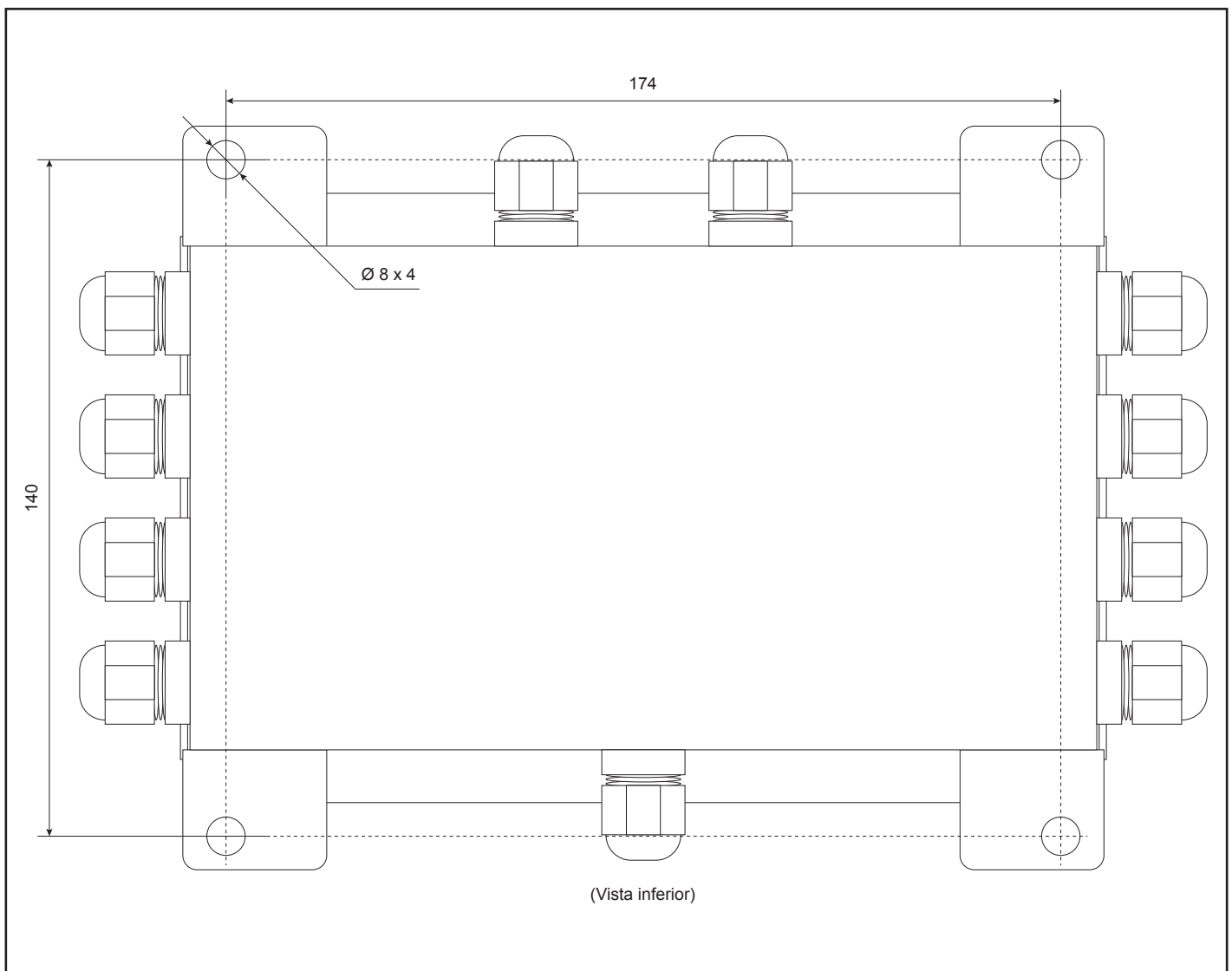
(mm)




DADOS TÉCNICOS

Nº máximo de células conectadas	10
Tipo de sinal	Analógico
Permite expansão	Não
Diâmetro externo dos cabos	4mm ~ 7mm
Construção da cápsula	Selada em aço inoxidável
Uso com células de 4 fios	Sim
* Uso com células de 6 fios	Sim (ligar +SEN com +E e -SEN com -E)
Ponto de atuação dos trimpots de ajuste	Entre +S e -S dos bornes L1 ~ L10
Grau de proteção	IP-65
Peso aproximado	800 g

MEDIDAS (mm) PARA INSTALAÇÃO



CONEXÃO E INSTRUÇÕES DE AJUSTE



Weightech Comércio, Importação e Exportação de Equipamentos de Pesagem Ltda.
www.weightech.com.br • vendas@weightech.com.br



Franca, SP
(16) 3707-3619
Av. Rio Amazonas, 1560
CEP 14406-010
contato@tecnicabalancas.com.br

FLORIANÓPOLIS, SC
Rod. Virgílio Várzea, 3110, Sala 1
CEP 88032-001, Florianópolis, SC
(48) 3331-3200

SÃO PAULO, SP
Av. General Mac Arthur, 96
CEP 05338-000, São Paulo, SP
(11) 3763-5013

MIAMI, FL
8548 NW 93rd Street
Medley, FL 33166
+1 954-666-0877