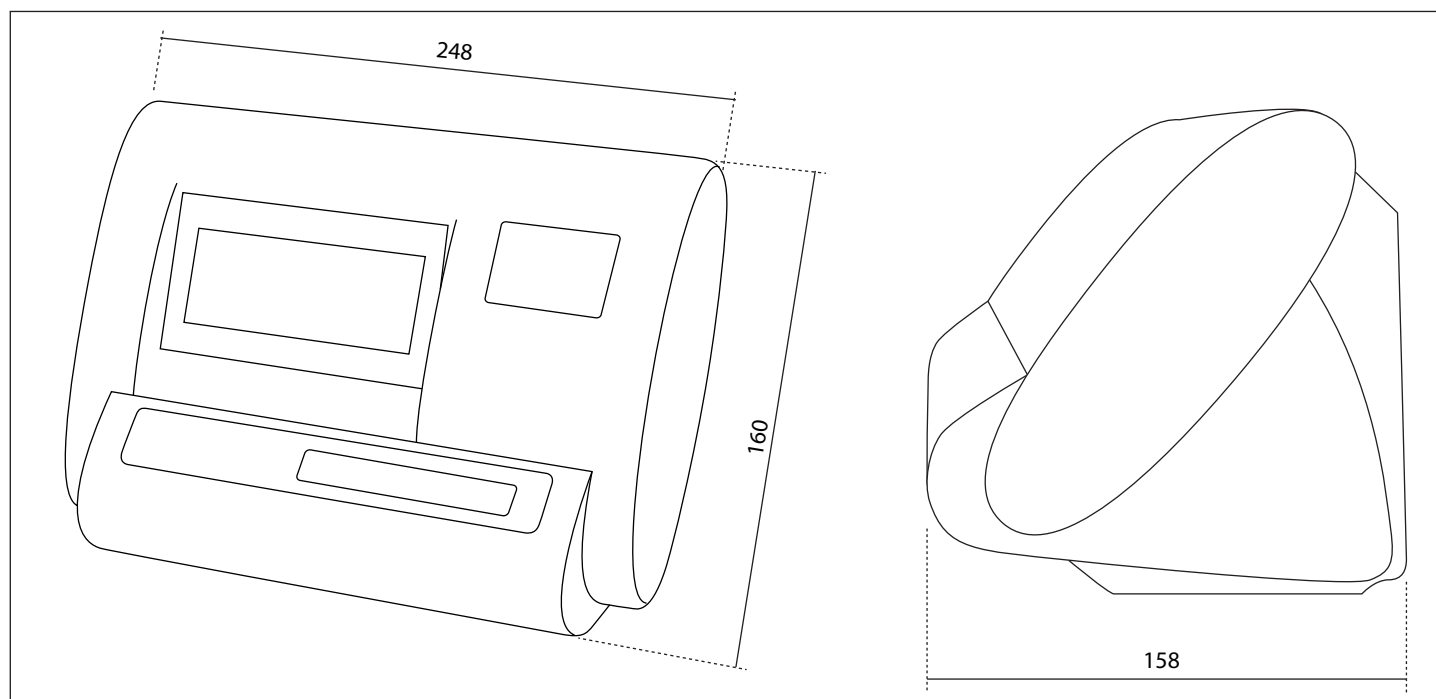




Características especiais

- Compatível com impressoras Zebra TLP2844 e GC420;
- Imprime dados de peso bruto, tara e peso líquido;
- Aprovado pelo INMETRO para 5.000 divisões (Portaria INMETRO/DIMEL Nº194/2008);
- Resolução programável em display até 5.000 divisões (resolução interna: 300.000 divisões);
- Configuração e calibração do equipamento através de programação via software/teclado;
- Três níveis de filtros de estabilização das pesagens, prevenindo interferências e vibrações;
- Display de pesagem em LCD;
- Equipado com bateria interna recarregável, 6V/4,5Ah;
- Pronto para comunicar com displays remotos Weightech® WT-75, WT-125 e WT-200

DIMENSÕES (mm)



FICHA TÉCNICA

Especificação	Unidade	Valor
Número de divisões		5.000
Resolução interna		1/300.000
Sensitividade	mV	-10 ... +15
	μ V/d	≥ 10
Unidades de medida		kg
Nº máximo de células conectadas		4 células de 350 Ω
Tensão de excitação da célula de carga	VDC	5 (≤ 150 mA)
Conexão dos fios da célula		4 ou 6 fios
Frequência de medição (sem filtro)	Hz	10
Filtro digital		3 níveis de ajuste
Alimentação de energia	VAC	110 ... 220
	VDC	Bateria interna recarregável 6V / 4,5Ah
Autonomia de operação com bateria		Até 150 horas (com 1 célula de carga)
Temperatura nominal	°C	0 ... +40
Temperatura de operação		0 ... +40
Temperatura de armazenamento		-20 ... +50
Display		LCD de 6 dígitos com backlight
Altura dos dígitos	mm	22
Legendas do display		Unidade, Contagem, Acúmulo, Zero, Tara, Estabilidade, AC
Teclas		#, Func, Acum, Tara, Zero, Liga/Desl.
Interface de comunicação		RS232


Opcionais

Display remoto: DR-WT-75
 DR-WT-125
 DR-WT-200

LISTA DE COMPONENTES



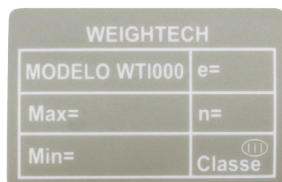
#100870 - Placa Display



#100872 - Chave liga/desliga



#100667 - Teclado WT1000-LCD



#100664 - Etiqueta + Especificações




#100659 - Painel frontal acrílico



#100674 - Gabinete plástico completo




#100675 - Suporte do indicador



#100671 - Conector Circular RS232 com chicote



#100669 - Chave de calibração com chicote




#100668 - Conector DB9 fêmea com chicote




#101057 - Bateria recarregável



#100663 - Cabo de força



#101166 - Placa fonte chaveada



#100660 - Conjunto do transformador